

# CRÉDITO E MERCADO

*Consultoria em Investimentos*  
Relatório Analítico dos Investimentos

em setembro e 3º trimestre de 2021

Este relatório atende a Portaria MPS nº 519, de 24 de agosto de 2011, Artigo 3º Incisos III e V.

**Carteira consolidada de investimentos - base (Setembro / 2021)**

Produto / Fundo	Resgate	Carência	Saldo	Particip. S/ Total	Cotistas	% S/ PL do Fundo	Enquadramento
BB IDKA 2 TÍTULOS PÚBLICOS FI RENDA FIXA PREVIDE...	D+1	Não há	15.033.976,90	6,51%	1.014	0,16%	Artigo 7º, Inciso I, Alínea ' b '
BB IMA-B 5 FIC RENDA FIXA PREVIDENCIÁRIO LP	D+1	Não há	13.033.825,04	5,65%	770	0,21%	Artigo 7º, Inciso I, Alínea ' b '
BB IMA-B TÍTULOS PÚBLICOS FI RENDA FIXA PREVIDEN...	D+1	Não há	4.550.525,40	1,97%	650	0,06%	Artigo 7º, Inciso I, Alínea ' b '
BB TÍTULOS PÚBLICOS IPCA FI RENDA FIXA PREVIDENC...	D+0	16/05/2023	2.543.048,88	1,10%	51	0,72%	Artigo 7º, Inciso I, Alínea ' b '
BB TÍTULOS PÚBLICOS IPCA IV FI RENDA FIXA PREVID...	D+0	15/08/2022	1.387.326,92	0,60%	115	0,30%	Artigo 7º, Inciso I, Alínea ' b '
CAIXA BRASIL 2030 I TÍTULOS PÚBLICOS FI RENDA FI...	D+0	16/08/2030	1.567.237,00	0,68%	34	0,65%	Artigo 7º, Inciso I, Alínea ' b '
CAIXA BRASIL GESTÃO ESTRATÉGICA FIC RENDA FIXA	D+0	Não há	32.074.851,31	13,90%	964	0,22%	Artigo 7º, Inciso I, Alínea ' b '
CAIXA BRASIL IDKA IPCA 2A TÍTULOS PÚBLICOS FI RE...	D+0	Não há	16.609.526,60	7,20%	1.057	0,15%	Artigo 7º, Inciso I, Alínea ' b '
CAIXA BRASIL IMA-B 5 TÍTULOS PÚBLICOS FI RENDA F...	D+0	Não há	16.695.931,72	7,23%	1.013	0,15%	Artigo 7º, Inciso I, Alínea ' b '
CAIXA BRASIL IRF-M 1 TÍTULOS PÚBLICOS FI RENDA F...	D+0	Não há	5.764.541,44	2,50%	1.264	0,08%	Artigo 7º, Inciso I, Alínea ' b '
BB ALOCAÇÃO ATIVA RETORNO TOTAL FIC RENDA FIXA P...	D+3	Não há	21.892.602,87	9,46%	587	0,49%	Artigo 7º, Inciso IV, Alínea ' a '
BB FLUXO FIC RENDA FIXA SIMPLES PREVIDENCIÁRIO	D+0	Não há	7.901.075,40	3,42%	800	0,34%	Artigo 7º, Inciso IV, Alínea ' a '
BRADERCO ALOCAÇÃO DINÂMICA FIC RENDA FIXA	D+4	Não há	4.960.445,18	2,15%	193	0,39%	Artigo 7º, Inciso IV, Alínea ' a '
CAIXA BRASIL TÍTULOS PÚBLICOS FI RENDA FIXA LP	D+0	Não há	169.595,82	0,07%	500	0,00%	Artigo 7º, Inciso IV, Alínea ' a '
ITAU IMA-B ATIVO FIC RENDA FIXA	D+1	Não há	6.565.587,05	2,84%	106	0,90%	Artigo 7º, Inciso IV, Alínea ' a '
ITAU INSTITUCIONAIS LEGEND FIC RENDA FIXA LP	D+1	Não há	2.317.775,04	1,00%	79	0,25%	Artigo 7º, Inciso IV, Alínea ' a '
ITAU INSTITUCIONAL ALOCAÇÃO DINÂMICA FIC RENDA F...	D+1	Não há	3.856.433,67	1,67%	249	0,12%	Artigo 7º, Inciso IV, Alínea ' a '
ITAU INSTITUCIONAL GLOBAL DINÂMICO FIC RENDA FIX...	D+1	Não há	1.038.981,70	0,45%	136	0,06%	Artigo 7º, Inciso IV, Alínea ' a '
ITAU SOBERANO FIC RENDA FIXA SIMPLES	D+0	Não há	557.845,60	0,24%	2.123	0,00%	Artigo 7º, Inciso IV, Alínea ' a '
BB IPCA III FI RENDA FIXA PREVIDENCIÁRIO CRÉDITO...	D+30 ou...	Não há	2.107.497,72	0,91%	74	0,33%	Artigo 7º, Inciso VII, Alínea ' b '

**Carteira consolidada de investimentos - base (Setembro / 2021)**

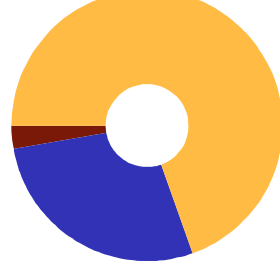
Produto / Fundo	Resgate	Carência	Saldo	Particip. S/ Total	Cotistas	% S/ PL do Fundo	Enquadramento
BB AÇÕES VALOR FIC AÇÕES	D+33	Não há	10.717.169,87	4,64%	2.705	0,94%	Artigo 8º, Inciso II, Alínea 'a'
BRADESCO SELECTION FI AÇÕES	D+4	Não há	3.121.448,89	1,35%	174	0,52%	Artigo 8º, Inciso II, Alínea 'a'
BTG PACTUAL ABSOLUTO INSTITUCIONAL FIC AÇÕES	D+4 ou ...	Não há	2.872.659,08	1,24%	5.641	0,12%	Artigo 8º, Inciso II, Alínea 'a'
CAIXA AÇÕES MULTIGESTOR FIC AÇÕES	D+25	Não há	3.584.913,23	1,55%	2.256	0,37%	Artigo 8º, Inciso II, Alínea 'a'
CAIXA EXPERT VINCI VALOR DIVIDENDOS RPPS FIC AÇÕ...	D+33	Não há	4.135.895,27	1,79%	175	0,41%	Artigo 8º, Inciso II, Alínea 'a'
CAIXA EXPERT VINCI VALOR RPPS FIC AÇÕES	D+23	Não há	1.946.985,56	0,84%	135	0,27%	Artigo 8º, Inciso II, Alínea 'a'
CONSTÂNCIA FUNDAMENTO FI AÇÕES	D+15	Não há	3.504.185,42	1,52%	5.225	0,32%	Artigo 8º, Inciso II, Alínea 'a'
GERAÇÃO FI AÇÕES	D+4	Não há	2.527.278,96	1,09%	14.776	0,92%	Artigo 8º, Inciso II, Alínea 'a'
ITAU DUNAMIS FIC AÇÕES	D+24	Não há	2.961.208,75	1,28%	36.305	0,08%	Artigo 8º, Inciso II, Alínea 'a'
ITAU INSTITUCIONAL FUND OF FUNDS GÊNESIS FIC AÇÕ...	D+24	Não há	2.777.795,61	1,20%	18	0,81%	Artigo 8º, Inciso II, Alínea 'a'
ITAU INSTITUCIONAL PHOENIX FIC AÇÕES	D+24	Não há	3.191.966,82	1,38%	111	0,34%	Artigo 8º, Inciso II, Alínea 'a'
BB FI MULTIMERCADO PREVIDENCIÁRIO LP	D+4	Não há	2.687.223,79	1,16%	196	0,79%	Artigo 8º, Inciso III
CAIXA ALOCAÇÃO MACRO FIC MULTIMERCADO LP	D+4	Não há	5.409.685,63	2,34%	16.031	0,13%	Artigo 8º, Inciso III
CAIXA BRASIL ESTRATÉGIA LIVRE FIC MULTIMERCADO L...	D+15	Não há	6.208.969,93	2,69%	131	0,50%	Artigo 8º, Inciso III
CAIXA INDEXA BOLSA AMERICANA FI MULTIMERCADO LP	D+1	Não há	714.294,79	0,31%	19.023	0,02%	Artigo 8º, Inciso III
CAIXA RV 30 FI MULTIMERCADO LP	D+4	Não há	2.336.329,51	1,01%	15.340	0,13%	Artigo 8º, Inciso III
ITAU PRIVATE S&P500® BRL FIC MULTIMERCADO	D+1	Não há	1.182.022,35	0,51%	1.276	0,05%	Artigo 8º, Inciso III
BRASIL AGRO II FIP MULTISTRATÉGIA	Não se ...	Não se aplica	3.239.901,18	1,40%	18	4,42%	Artigo 8º, Inciso IV, Alínea 'a'
CAIXA RIO BRAVO FUNDO DE FUNDOS FII - CXRI11	Não se ...	Não se aplica	720.200,00	0,31%		0,51%	Artigo 8º, Inciso IV, Alínea 'b'
BB GLOBAL SELECT EQUITY INVESTIMENTO NO EXTERIOR...	D+5 du	Não há	2.057.893,46	0,89%	89	0,09%	Artigo 9º, Inciso II

**Carteira consolidada de investimentos - base (Setembro / 2021)**

Produto / Fundo	Resgate	Carência	Saldo	Particip. S/ Total	Cotistas	% S/ PL do Fundo	Enquadramento
BB NORDEA GLOBAL CLIMATE AND ENVIRONMENT INVESTI...	D+5 du	Não há	2.082.119,86	0,90%	84	0,18%	Artigo 9º, Inciso II
CAIXA MULTIGESTOR GLOBAL EQUITIES INVESTIMENTO N...	D+12	Não há	1.048.458,03	0,45%	1.295	0,51%	Artigo 9º, Inciso II
BB AÇÕES ESG FI AÇÕES BDR NÍVEL I	D+4 du	Não há	620.390,90	0,27%	114	0,03%	Artigo 9º, Inciso III
CAIXA INSTITUCIONAL FI AÇÕES BDR NÍVEL I	D+4	Não há	613.096,95	0,27%	494	0,02%	Artigo 9º, Inciso III
DISPONIBILIDADES FINANCEIRAS	D+0		142.722,27	0,06%		0,00%	DF - Artigo 6º
<b>Total para cálculo dos limites da Resolução</b>			<b>230.830.725,10</b>				
DISPONIBILIDADES FINANCEIRAS			<b>142.722,27</b>				Artigo 6º
<b>PL Total</b>			<b>230.973.447,37</b>				

**Enquadramento e Política de Investimento (RENDA FIXA) - base (Setembro / 2021)**

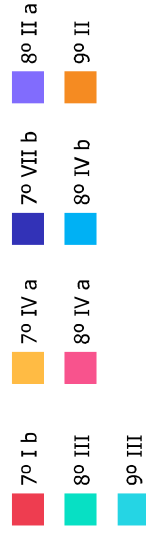
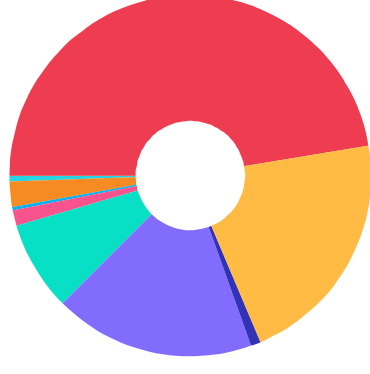
Artigos - Renda Fixa	Resolução	Carteira \$	Carteira	Estratégia de Alocação - 2021			GAP Superior
				Inf	Alvo	Sup	
Artigo 7º, Inciso I, Alínea 'b'	100,00%	109.260.791,21	47,33%	10,97%	54,86%	68,57%	49.019.836,99
Artigo 7º, Inciso IV, Alínea 'a'	40,00%	49.200.342,33	21,31%	3,96%	13,80%	40,00%	43.131.947,71
Artigo 7º, Inciso VII, Alínea 'b'	5,00%	2.107.497,72	0,91%	0,00%	1,26%	1,26%	800.969,42
<b>Total Renda Fixa</b>	<b>100,00%</b>	<b>160.568.631,26</b>	<b>69,56%</b>	<b>14,93%</b>	<b>69,92%</b>	<b>109,83%</b>	



■ RENDA FIXA 160.568.631,26  
■ RENDA VARIÁVEL 63.840.134,64  
■ EXTERIOR 6.421.959,20

**Enquadramento e Política de Investimento (RENDA VARIÁVEL E EXTERIOR) - base (Setembro / 2021)**

Artigos - Renda Variável	Resolução	Carteira \$	Carteira	Estratégia de Alocação - 2021			GAP Superior
				Inf	Alvo	Sup	
Artigo 8º, Inciso II, Alínea 'a'	20,00%	41.341.507,46	17,91%	3,58%	17,91%	20,00%	4.824.637,56
Artigo 8º, Inciso III	10,00%	18.538.526,00	8,03%	3,14%	9,14%	10,00%	4.544.546,51
Artigo 8º, Inciso IV, Alínea 'a'	5,00%	3.239.901,18	1,40%	0,00%	1,45%	1,45%	107.144,33
Artigo 8º, Inciso IV, Alínea 'b'	5,00%	720.200,00	0,31%	0,00%	0,72%	0,72%	94.1781,22
<b>Total Renda Variável</b>	<b>30,00%</b>	<b>63.840.134,64</b>	<b>27,66%</b>	<b>6,72%</b>	<b>29,22%</b>	<b>32,17%</b>	



Artigos - Exterior	Resolução	Carteira \$	Carteira	Estratégia de Alocação - Limite - 2021			GAP Superior
				Inferior	Alvo	Superior	
Artigo 9º, Inciso II	10,00%	5.188.471,35	2,25%	0,00%	0,43%	5,00%	6.353.064,91
Artigo 9º, Inciso III	10,00%	1.233.487,85	0,53%	0,00%	0,43%	5,00%	10.308.048,41
<b>Total Exterior</b>	<b>10,00%</b>	<b>6.421.959,20</b>	<b>2,78%</b>	<b>0,00%</b>	<b>0,86%</b>	<b>10,00%</b>	

**Enquadramento por Gestores - base (Setembro / 2021)**

Gestão	Valor	% S/ Carteira	% S/ PL Gestão
CAIXA DTVM	99.600.512,79	43,15	-
BB GESTÃO DE RECURSOS DTVM	86.554.677,01	37,50	0,00
ITAÚ UNIBANCO	21.671.820,98	9,39	0,00
BRADESCO ASSET MANAGEMENT	8.081.894,07	3,50	0,00
CONSTÂNCIA INVESTIMENTOS	3.504.185,42	1,52	0,25
AGBI REAL ASSETS	3.239.901,18	1,40	4,42
BTG PACTUAL GESTORA DE RECURSO...	2.872.659,08	1,24	0,00
ITAÚ DTVM	2.777.795,61	1,20	0,00
GENIAL INVESTIMENTOS	2.527.278,96	1,09	0,03

**Estratégia de Alocação para os Próximos 5 Anos**

Artigos	Estratégia de Alocação - 2021		Limite Inferior (%)	Limite Superior (%)
	Carteira \$	Carteira %		
Artigo 7º, Inciso I, Alinea 'b'	0,00	0,00	10,97	68,57
Artigo 7º, Inciso IV, Alinea 'a'	0,00	0,00	3,96	40,00
Artigo 7º, Inciso VII, Alinea 'b'	0,00	0,00	0,00	1,26
Artigo 8º, Inciso II, Alinea 'a'	0,00	0,00	17,91	20,00
Artigo 8º, Inciso III	0,00	0,00	3,14	10,00
Artigo 8º, Inciso IV, Alinea 'a'	0,00	0,00	0,00	1,45
Artigo 9º, Inciso II	0,00	0,00	0,00	5,00
Artigo 9º, Inciso III	0,00	0,00	0,00	5,00

**Artigo 14º** - O total das aplicações dos recursos do regime próprio de previdência social em fundos de investimento e carteiras administradas não pode exceder a 5% (cinco por cento) do volume total de recursos de terceiros gerido por um mesmo gestor ou por gestoras ligadas ao seu respectivo grupo econômico, assim definido pela CVM em regulamentação específica. (NR)

**Retorno dos investimentos e Benchmark's de ativos no mês de Setembro/2021 – RENDA FIXA**

	Mês	Ano	3M	6M	12M	24M	VaR Mês	Volatilidade 12M
<b>IDKA IPCA 2 Anos (Benchmark)</b>	1,10%	3,07%	1,18%	3,12%	6,21%	14,71%	-	-
CAIXA BRASIL IDKA IPCA 2A TÍTULOS PÚBLICOS FI RENDA FIXA LP	1,08%	2,79%	1,21%	2,82%	5,92%	13,71%	0,78%	0,02%
BB IDKA 2 TÍTULOS PÚBLICOS FI RENDA FIXA PREVIDENCIÁRIO	1,03%	2,74%	1,30%	2,74%	6,05%	13,77%	0,73%	0,02%
<b>IPCA + 6,00% ao ano (Benchmark)</b>	1,65%	11,65%	4,58%	7,87%	16,83%	27,73%	-	-
CAIXA BRASIL 2030 I TÍTULOS PÚBLICOS FI RENDA FIXA	1,68%	5,76%	1,39%	4,75%	10,36%	13,69%	0,30%	0,04%
<b>IRF-M 1 (Benchmark)</b>	0,40%	1,78%	0,96%	1,65%	2,49%	7,15%	-	-
CAIXA BRASIL IRF-M 1 TÍTULOS PÚBLICOS FI RENDA FIXA	0,38%	1,59%	0,89%	1,54%	2,25%	6,68%	0,29%	0,00%
<b>IMA-B 5 (Benchmark)</b>	1,00%	2,48%	1,18%	2,64%	5,95%	13,62%	-	-
BB IMA-B 5 FIC RENDA FIXA PREVIDENCIÁRIO LP	0,98%	2,29%	1,11%	2,49%	5,70%	13,04%	0,82%	0,02%
BB TÍTULOS PÚBLICOS IPCA FI RENDA FIXA PREVIDENCIÁRIO	1,13%	2,87%	1,42%	3,06%	5,87%	14,76%	0,74%	0,03%
CAIXA BRASIL IMA-B 5 TÍTULOS PÚBLICOS FI RENDA FIXA LP	0,98%	2,30%	1,13%	2,53%	5,69%	13,00%	0,81%	0,02%
<b>IMA-B (Benchmark)</b>	-0,13%	-2,30%	-1,59%	0,52%	4,71%	6,92%	-	-
ITAÚ IMA-B ATIVO FIC RENDA FIXA	0,26%	-1,84%	-0,98%	1,61%	5,15%	8,50%	2,39%	0,06%
BB IMA-B TÍTULOS PÚBLICOS FI RENDA FIXA PREVIDENCIÁRIO	-0,15%	-2,47%	-1,66%	0,40%	4,49%	6,40%	2,18%	0,06%
<b>CDI (Benchmark)</b>	0,44%	2,51%	1,22%	2,01%	2,99%	6,65%	-	-



**Retorno dos investimentos e Benchmark's de ativos no mês de Setembro/2021 – RENDA FIXA**

	Mês	Ano	3M	6M	12M	24M	VaR Mês	Volatilidade 12M
CAIXA BRASIL TÍTULOS PÚBLICOS FI RENDA FIXA LP	0,43%	2,39%	1,22%	1,95%	2,87%	6,17%	0,03%	0,00%
ITAÚ INSTITUCIONAL GLOBAL DINÂMICO FIC RENDA FIXA LP	1,26%	3,73%	2,68%	3,59%	4,53%	-	0,45%	0,01%
ITAÚ INSTITUCIONAIS LEGEND FIC RENDA FIXA LP	1,91%	4,86%	3,56%	4,36%	5,59%	14,70%	1,19%	0,02%
ITAÚ SOBERANO FIC RENDA FIXA SIMPLES	0,45%	2,43%	1,25%	2,00%	2,90%	6,23%	0,01%	0,00%
BB FLUXO FIC RENDA FIXA SIMPLES PREVIDENCIÁRIO	0,35%	1,66%	0,90%	1,43%	1,88%	4,33%	0,01%	0,00%
<b>IPCA (Benchmark)</b>	1,16%	6,90%	3,02%	4,75%	10,25%	13,70%	-	-
CAIXA BRASIL GESTÃO ESTRATÉGICA FIC RENDA FIXA	0,36%	-1,16%	-1,87%	-0,98%	0,86%	7,32%	0,48%	0,03%
BRADESCO ALOCAÇÃO DINÂMICA FIC RENDA FIXA	-0,15%	-1,65%	-0,86%	0,43%	1,30%	4,80%	1,07%	0,03%
ITAÚ INSTITUCIONAL ALOCAÇÃO DINÂMICA FIC RENDA FIXA	0,84%	2,32%	1,30%	1,98%	2,72%	6,51%	0,54%	0,01%
BB ALOCAÇÃO ATIVA RETORNO TOTAL FIC RENDA FIXA PREVIDENCIÁRIO	0,11%	-0,85%	-0,46%	0,90%	2,78%	-	0,67%	0,03%
BB TÍTULOS PÚBLICOS IPCA IV FI RENDA FIXA PREVIDENCIÁRIO	1,30%	4,68%	2,43%	3,98%	7,72%	15,54%	0,59%	0,01%
BB IPCA III FI RENDA FIXA PREVIDENCIÁRIO CRÉDITO PRIVADO	0,92%	1,72%	1,05%	2,51%	5,47%	12,48%	0,92%	0,03%

**Retorno dos investimentos e Benchmark's de ativos no mês de Setembro/2021 – RENDA VARIÁVEL**

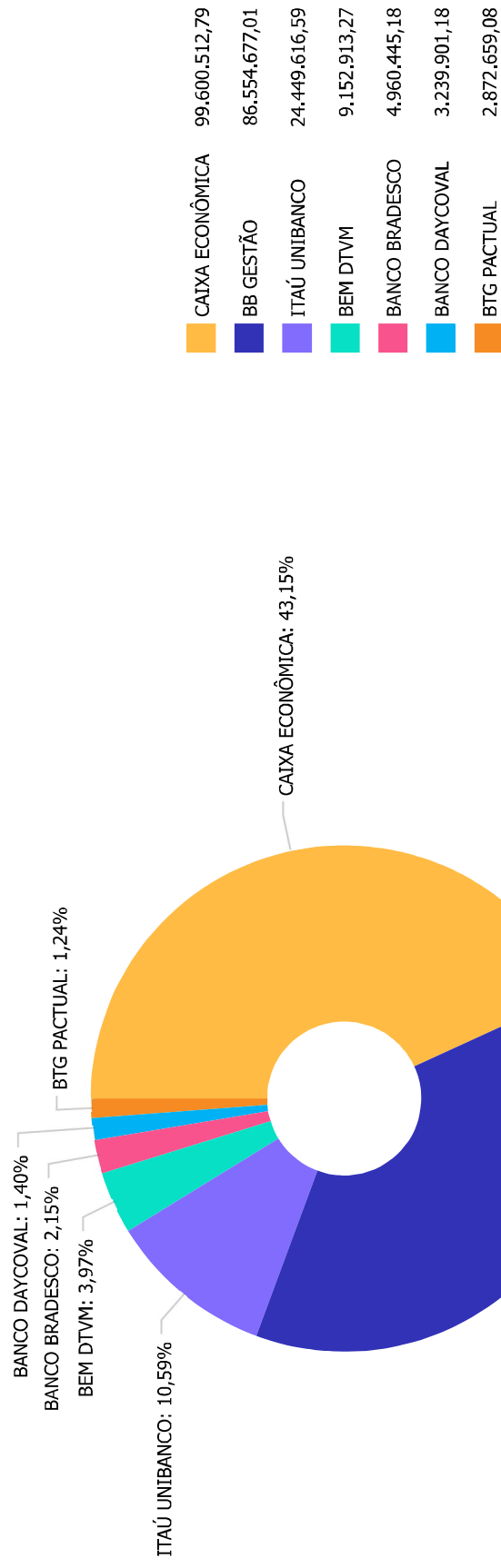
	Mês	Ano	3M	6M	12M	24M	VaR Mês	Volatilidade 12M
<b>S&amp;P 500 (Benchmark)</b>	-4,76%	14,68%	0,23%	8,42%	28,09%	44,71%	-	-
ITAÚ PRIVATE S&P500® BRL FIC MULTIMERCADO	-4,61%	17,45%	1,14%	9,99%	30,80%	44,41%	6,14%	0,14%
<b>Global BDRX (Benchmark)</b>	-0,17%	19,02%	8,14%	4,70%	21,04%	94,03%	-	-
CAIXA INSTITUCIONAL FI AÇÕES BDR NÍVEL I	-0,25%	16,72%	7,72%	3,03%	18,26%	90,64%	6,75%	0,10%
<b>IPCA + 8,00% ao ano (Benchmark)</b>	1,81%	13,22%	5,09%	8,89%	19,03%	32,58%	-	-
BRASIL AGRO II FIP MULTISTRATÉGIA	0,04%	3,48%	0,79%	0,53%	3,15%	-	0,25%	0,03%
<b>MSCI WORLD (Benchmark)</b>	1,22%	16,99%	8,36%	2,09%	22,47%	80,14%	-	-
BB GLOBAL SELECT EQUITY INVESTIMENTO NO EXTERIOR FI MULTIMERCADO	2,19%	20,16%	10,08%	3,90%	29,49%	95,40%	6,22%	0,14%
<b>IDIV (Benchmark)</b>	-4,48%	-4,67%	-6,59%	-1,51%	19,58%	7,85%	-	-
CAIXA EXPERT VINCI VALOR DIVIDENDOS RPPS FIC AÇÕES	-6,49%	-7,26%	-10,65%	-4,65%	15,95%	7,86%	10,67%	0,22%
<b>Ibovespa (Benchmark)</b>	-6,57%	-6,75%	-12,48%	-4,85%	17,31%	5,95%	-	-
CONSTÂNCIA FUNDAMENTO FI AÇÕES	-4,73%	-1,21%	-11,59%	-3,13%	17,15%	9,79%	10,72%	0,21%
BRADESCO SELECTION FI AÇÕES	-8,29%	-9,84%	-14,73%	-4,60%	8,76%	-5,07%	12,42%	0,18%
ITAÚ INSTITUCIONAL FUND OF FUNDS GÊNESIS FIC AÇÕES	-6,72%	-9,41%	-14,40%	-6,59%	8,07%	9,83%	11,73%	0,19%
ITAÚ INSTITUCIONAL PHOENIX FIC AÇÕES	-8,10%	-3,73%	-12,45%	0,03%	13,48%	-13,14%	12,57%	0,22%

**Retorno dos investimentos e Benchmark's de ativos no mês de Setembro/2021 – RENDA VARIÁVEL**

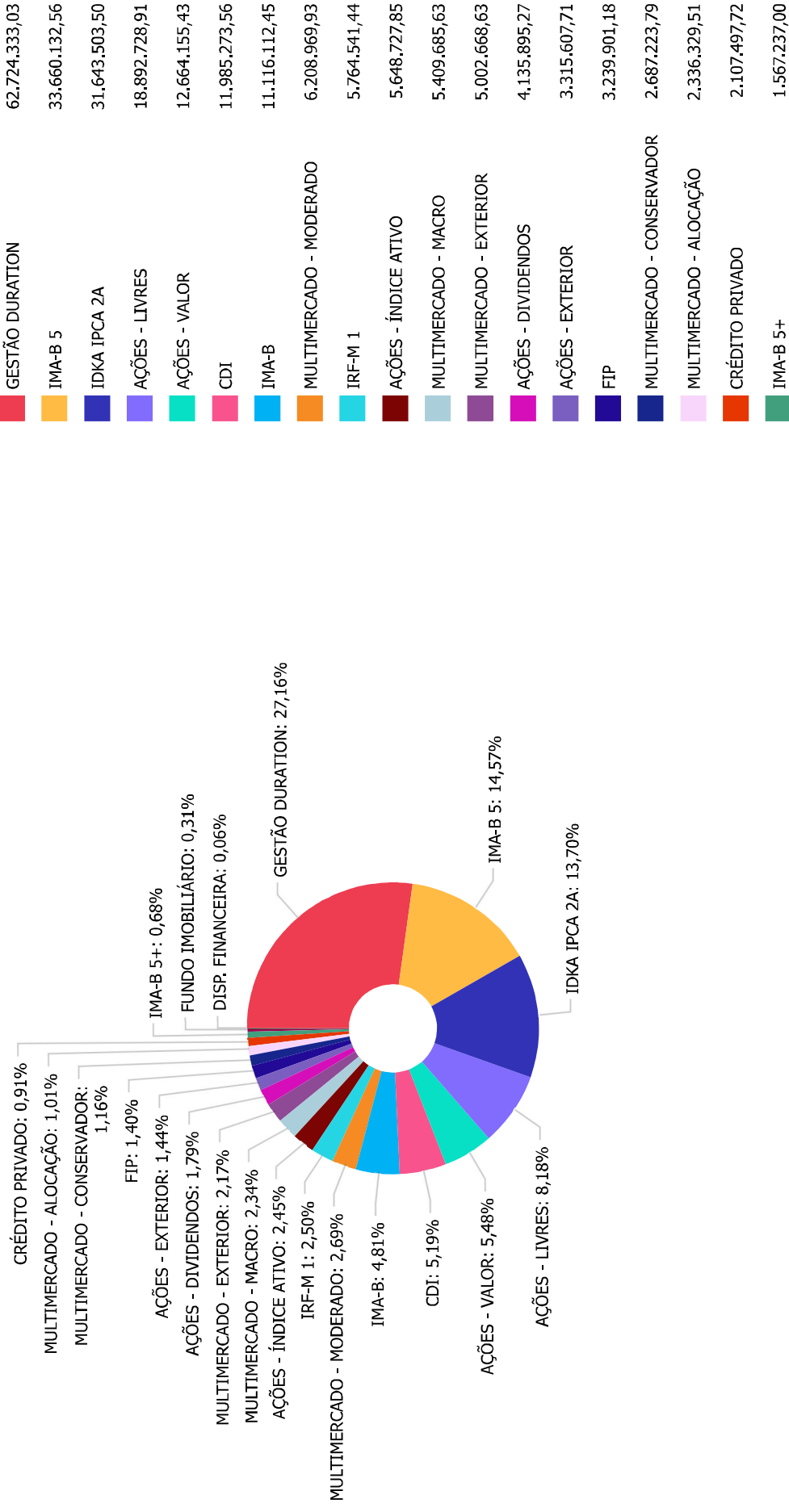
	Mês	Ano	3M	6M	12M	24M	VaR Mês	Volatilidade 12M
ITAÚ DUNAMIS FIC AÇÕES	-6,52%	-0,57%	-11,40%	-1,65%	19,26%	6,71%	10,48%	0,18%
BTG PACTUAL ABSOLUTO INSTITUCIONAL FIC AÇÕES	-8,84%	-15,32%	-18,94%	-14,07%	-4,83%	0,46%	13,25%	0,17%
GERAÇÃO FI AÇÕES	-6,38%	-9,90%	-12,55%	-4,99%	10,51%	-0,30%	11,74%	0,20%
BB AÇÕES VALOR FIC AÇÕES	-2,52%	-2,28%	-6,51%	0,33%	29,38%	17,40%	12,52%	0,24%
CAIXA AÇÕES MULTIGESTOR FIC AÇÕES	-5,52%	-5,72%	-12,57%	-3,53%	12,03%	9,28%	10,75%	0,19%
CAIXA EXPERT VINCI VALOR RPPS FIC AÇÕES	-7,98%	-9,65%	-14,44%	-7,16%	9,34%	9,32%	11,95%	0,22%
<b>CDI (Benchmark)</b>	0,44%	2,51%	1,22%	2,01%	2,99%	6,65%	-	-
CAIXA RV 30 FI MULTIMERCADO LP	-1,58%	-0,73%	-2,95%	-0,57%	5,51%	6,44%	3,62%	0,06%
CAIXA BRASIL ESTRATÉGIA LIVRE FIC MULTIMERCADO LP	-0,79%	1,44%	-1,87%	0,04%	5,61%	-	2,46%	0,04%
BB FI MULTIMERCADO PREVIDENCIÁRIO LP	0,04%	1,59%	0,32%	1,53%	3,53%	6,08%	0,63%	0,02%
CAIXA ALOCAÇÃO MACRO FIC MULTIMERCADO LP	-0,74%	0,59%	-2,45%	-0,11%	4,85%	8,05%	1,80%	0,04%
<b>MSCI ACWI (Benchmark)</b>	1,23%	14,91%	7,16%	0,61%	21,06%	78,00%	-	-
CAIXA INDEXA BOLSA AMERICANA FI MULTIMERCADO LP	-4,64%	17,47%	1,14%	9,99%	30,72%	42,05%	6,15%	0,13%
<b>IFIX (Benchmark)</b>	-1,24%	-5,38%	-1,42%	-4,61%	-2,83%	1,17%	-	-
CAIXA RIO BRAVO FUNDO DE FUNDOS FII - CXRI11	-2,01%	-47,37%	-14,03%	-27,61%	-61,07%	-35,12%	6,43%	0,23%

**Retorno dos investimentos e Benchmark's de ativos no mês de Setembro/2021 - INVESTIMENTO NO EXTERIOR**

	Mês	Ano	3M	6M	12M	24M	VaR Mês	Volatilidade 12M
<b>Global BDRX (Benchmark)</b>								
	-0,17%	19,02%	8,14%	4,70%	21,04%	94,03%	-	-
CAIXA INSTITUCIONAL FI AÇÕES BDR NÍVEL I	-0,25%	16,72%	7,72%	3,03%	18,26%	90,64%	6,75%	0,10%
BB AÇÕES ESG FI AÇÕES BDR NÍVEL I	0,71%	18,67%	9,36%	4,49%	19,87%	90,75%	6,92%	0,10%
<b>MSCI WORLD (Benchmark)</b>								
	1,22%	16,99%	8,36%	2,09%	22,47%	80,14%	-	-
CAIXA MULTIGESTOR GLOBAL EQUITIES INVESTIMENTO NO EXTERIOR FIC MU...	-0,74%	7,27%	4,12%	0,96%	-	-	5,84%	-
BB GLOBAL SELECT EQUITY INVESTIMENTO NO EXTERIOR FI MULTIMERCADO	2,19%	20,16%	10,08%	3,90%	29,49%	95,40%	6,22%	0,14%
BB NORDEA GLOBAL CLIMATE AND ENVIRONMENT INVESTIMENTO NO EXTERIOR...	0,30%	19,63%	11,29%	4,48%	29,53%	110,87%	6,19%	0,12%

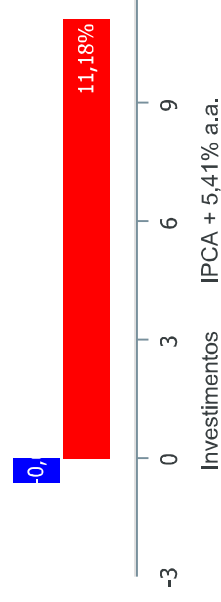
**Distribuição dos ativos por Administradores – base (Setembro / 2021)**


## Distribuição dos ativos por Sub-Segmentos - base (Setembro / 2021)



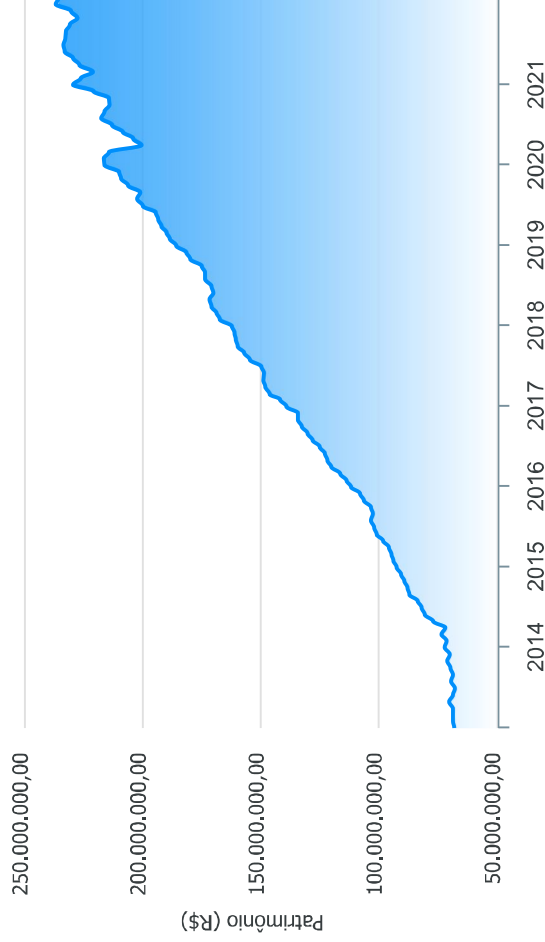
**Retorno e Meta de Rentabilidade acumulados no ano de 2021**

Mês	Saldo Anterior	Aplicações	Resgates	Saldo no Mês	Retorno	Retorno Acum	Retorno Mês	Retorno Acum	Meta Mês	Meta Acum	Gap Acum	VaR
Janeiro	226.901.548,33	205.063,27	1.394.306,30	223.875.628,40	-1.836.676,90	-1.836.676,90	-0,81%	-0,81%	0,67%	0,67%	-120,80%	3,22%
Fevereiro	223.875.628,40	2.124.289,00	4.822.101,58	218.469.134,25	-2.708.681,57	-4.545.358,47	-1,21%	-2,01%	1,24%	1,92%	-104,74%	3,18%
Março	218.469.134,25	8.109.492,88	4.484.621,64	224.436.478,04	2.342.472,55	-2.202.885,92	1,05%	-0,98%	1,42%	3,36%	-29,03%	3,39%
Abril	224.436.478,04	7.141.885,48	7.112.710,49	226.958.805,29	2.493.152,26	290.266,34	1,11%	0,12%	0,73%	4,12%	3,01%	2,22%
Mai	226.958.805,29	12.562.129,02	12.428.721,17	230.540.820,42	3.448.607,28	3.738.873,62	1,52%	1,64%	1,27%	5,44%	30,21%	2,53%
Junho	230.540.820,42	1.843.375,41	1.204.654,47	231.030.304,28	-149.237,08	3.589.636,54	-0,06%	1,58%	0,97%	6,47%	24,40%	2,14%
Julho	231.030.304,28	5.867.640,35	6.856.491,49	228.449.153,85	-1.592.299,29	1.997.337,25	-0,69%	0,88%	1,43%	7,99%	11,00%	2,77%
Agosto	228.449.153,85	4.264.813,01	1.539.166,83	229.465.778,42	-1.709.021,61	288.315,64	-0,74%	0,13%	1,34%	9,43%	1,41%	2,85%
Setembro	229.465.778,42	1.905.555,62	1.231.334,71	228.411.960,11	-1.728.039,22	-1.439.723,58	-0,75%	-0,62%	1,61%	11,18%	-5,53%	3,04%

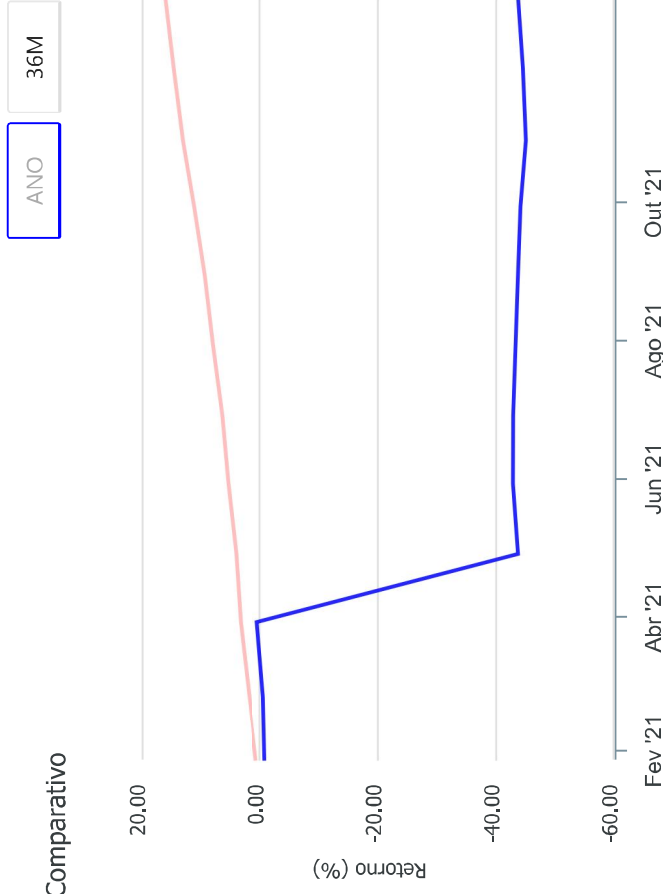
**Investimentos x Meta de Rentabilidade**


**Gráficos ilustrativos de Evolução Patrimonial e indicadores**

**Evolução do Patrimônio**



**Comparativo**



ANO

- Investimentos
- IMA-B 5
- IMA-B 1+
- Meta de Rentabilidade
- IMA-B 5+
- Ibovespa
- CDI
- IMA-B
- IRF-M
- IMA Geral
- IBX
- IRF-M 1
- SMLL
- IDIV



**Retorno dos Investimentos após as movimentações (aplicações e resgates) no mês de Setembro/2021**
**FUNDOS DE RENDA FIXA**

Ativos Renda Fixa	Saldo Anterior	Aplicações	Resgates	Saldo Atual	Retorno (R\$)	Retorno (%)	(%) Instit	Var - Mês
ITAÚ INSTITUCIONAIS LEGEND FIC RENDA FIXA LP	2.274.398,60	0,00	0,00	2.317.775,04	43.376,44	1,91%	1,91%	1,19%
CAIXA BRASIL 2030 I TÍTULOS PÚBLICOS FI RENDA FIXA	1.541.425,00	0,00	0,00	1.567.237,00	25.812,00	1,67%	1,67%	0,30%
BB TÍTULOS PÚBLICOS IPCA IV FI RENDA FIXA PREVIDEN...	1.369.534,60	0,00	0,00	1.387.326,92	17.792,32	1,30%	1,30%	0,59%
ITAÚ INSTITUCIONAL GLOBAL DINÂMICO FIC RENDA FIXA ...	1.026.085,05	0,00	0,00	1.038.981,70	12.896,65	1,26%	1,26%	0,45%
BB TÍTULOS PÚBLICOS IPCA FI RENDA FIXA PREVIDENCIÁ...	2.514.543,99	0,00	0,00	2.543.048,88	28.504,89	1,13%	1,13%	0,74%
CAIXA BRASIL IDKA IPCA 2A TÍTULOS PÚBLICOS FI REND...	16.432.334,43	0,00	0,00	16.609.526,60	177.192,17	1,08%	1,08%	0,78%
BB IDKA 2 TÍTULOS PÚBLICOS FI RENDA FIXA PREVIDENC...	14.880.198,03	0,00	0,00	15.033.976,90	153.778,87	1,03%	1,03%	0,73%
CAIXA BRASIL IMA-B 5 TÍTULOS PÚBLICOS FI RENDA FIX...	16.533.725,12	0,00	0,00	16.695.931,72	162.206,60	0,98%	0,98%	0,81%
BB IMA-B 5 FIC RENDA FIXA PREVIDENCIÁRIO LP	12.907.641,85	0,00	0,00	13.033.825,04	126.183,19	0,98%	0,98%	0,82%
BB IPCA III FI RENDA FIXA PREVIDENCIÁRIO CRÉDITO P...	2.088.206,80	0,00	0,00	2.107.497,72	19.290,92	0,92%	0,92%	0,92%
ITAÚ INSTITUCIONAL ALOCAÇÃO DINÂMICA FIC RENDA FIX...	3.824.426,17	0,00	0,00	3.856.433,67	32.007,50	0,84%	0,84%	0,54%
ITAÚ SOBERANO FIC RENDA FIXA SIMPLES	557.312,32	0,00	1.959,84	557.845,60	2.493,12	0,45%	0,45%	0,01%
CAIXA BRASIL TÍTULOS PÚBLICOS FI RENDA FIXA LP	168.868,16	0,00	0,00	169.595,82	727,66	0,43%	0,43%	0,03%
CAIXA BRASIL IRF-M 1 TÍTULOS PÚBLICOS FI RENDA FIX...	5.742.822,06	0,00	0,00	5.764.541,44	21.719,38	0,38%	0,38%	0,29%
CAIXA BRASIL GESTÃO ESTRATÉGICA FIC RENDA FIXA	31.961.403,13	0,00	0,00	32.074.851,31	113.448,18	0,35%	0,35%	0,48%
BB FLUXO FIC RENDA FIXA SIMPLES PREVIDENCIÁRIO	7.832.896,71	1.405.555,62	1.366.084,45	7.901.075,40	28.707,52	0,31%	0,35%	0,01%
ITAÚ IMA-B ATIVO FIC RENDA FIXA	6.548.447,53	0,00	0,00	6.565.587,05	17.139,52	0,26%	0,26%	2,39%
BB ALOCAÇÃO ATIVA RETORNO TOTAL FIC RENDA FIXA PRE...	21.809.220,21	0,00	0,00	21.832.602,87	23.382,66	0,11%	0,11%	0,67%
BB IMA-B TÍTULOS PÚBLICOS FI RENDA FIXA PREVIDENCI...	4.557.523,65	0,00	0,00	4.550.525,40	-6.998,25	-0,15%	-0,15%	2,18%
BRADESCO ALOCAÇÃO DINÂMICA FIC RENDA FIXA	4.968.095,70	0,00	0,00	4.960.445,18	-7.650,52	-0,15%	-0,15%	1,07%

**Retorno dos Investimentos após as movimentações (aplicações e resgates) no mês de Setembro/2021**
**FUNDOS DE RENDA FIXA**

Ativos Renda Fixa	Saldo Anterior	Aplicações	Resgates	Saldo Atual	Retorno (R\$)	Retorno (%)	(%) Instit	Var - Mês
Total Renda Fixa	159.539.109,11	1.405.555,62	1.368.044,29	160.568.631,26	992.010,82	0,62%		0,76%

**Retorno dos Investimentos após as movimentações (aplicações e resgates) no mês de Setembro/2021**
**FUNDOS DE RENDA VARIÁVEL**

Ativos Renda Variável	Saldo Anterior	Aplicações	Resgates	Saldo Atual	Retorno (R\$)	Retorno (%)	(%) Instit	Var - Mês
BRASIL AGRO II FIP MULTISTRATÉGIA	3.238.498,93	0,00	0,00	3.239.901,18	1.402,25	0,04%	0,04%	0,25%
BB FI MULTIMERCADO PREVIDENCIÁRIO LP	2.686.161,57	0,00	0,00	2.687.223,79	1.062,22	0,04%	0,04%	0,63%
CAIXA ALOCAÇÃO MACRO FIC MULTIMERCADO LP	5.450.004,33	0,00	0,00	5.409.685,63	-40.318,70	-0,74%	-0,74%	1,80%
CAIXA BRASIL ESTRATÉGIA LIVRE FIC MULTIMERCADO LP	6.258.211,54	0,00	0,00	6.208.969,93	-49.241,61	-0,79%	-0,79%	2,46%
CAIXA RV 30 FI MULTIMERCADO LP	2.373.768,77	0,00	0,00	2.336.329,51	-37.439,26	-1,58%	-1,58%	3,62%
CAIXA RIO BRAVO FUNDO DE FUNDOS FII - CXRI11	735.000,00	0,00	0,00	720.200,00	-14.800,00	-2,01%	-2,01%	6,43%
BB AÇÕES VALOR FIC AÇÕES	10.994.407,15	0,00	0,00	10.717.169,87	-277.237,28	-2,52%	-2,52%	12,52%
CONSTÂNCIA FUNDAMENTO FI AÇÕES	3.172.495,08	500.000,00	0,00	3.504.185,42	-168.309,66	-4,58%	-4,73%	10,72%
ITAÚ PRIVATE S&P500® BRL FIC MULTIMERCADO	1.239.112,43	0,00	0,00	1.182.022,35	-57.090,08	-4,61%	-4,61%	6,14%
CAIXA INDEXA BOLSA AMERICANA FI MULTIMERCADO LP	749.037,43	0,00	0,00	714.294,79	-34.742,64	-4,64%	-4,64%	6,15%
CAIXA AÇÕES MULTIGESTOR FIC AÇÕES	3.794.526,54	0,00	0,00	3.584.913,23	-209.613,31	-5,52%	-5,52%	10,75%
GERAÇÃO FI AÇÕES	2.699.595,52	0,00	0,00	2.527.278,96	-172.316,56	-6,38%	-6,38%	11,74%
CAIXA EXPERT VINCI VALOR DIVIDENDOS RPPS FIC AÇÕES	4.422.737,38	0,00	0,00	4.135.895,27	-286.842,11	-6,49%	-6,49%	10,67%
ITAÚ DUNAMIS FIC AÇÕES	3.167.806,10	0,00	0,00	2.961.208,75	-206.597,35	-6,52%	-6,52%	10,48%
ITAÚ INSTITUCIONAL FUND OF FUNDS GÊNESIS FIC AÇÕES	2.977.751,79	0,00	0,00	2.777.795,61	-199.956,18	-6,72%	-6,72%	11,73%
CAIXA EXPERT VINCI VALOR RPPS FIC AÇÕES	2.115.739,44	0,00	0,00	1.946.985,56	-168.753,88	-7,98%	-7,98%	11,95%
ITAÚ INSTITUCIONAL PHOENIX FIC AÇÕES	3.473.156,62	0,00	0,00	3.191.966,82	-281.189,80	-8,10%	-8,10%	12,57%
BRADESCO SELECTION FI AÇÕES	3.403.415,87	0,00	0,00	3.121.448,89	-281.966,98	-8,28%	-8,28%	12,42%
BTG PACTUAL ABSOLUTO INSTITUCIONAL FIC AÇÕES	3.151.264,81	0,00	0,00	2.872.659,08	-278.605,73	-8,84%	-8,84%	13,25%
<b>Total Renda Variável</b>	<b>66.102.691,30</b>	<b>500.000,00</b>	<b>0,00</b>	<b>63.840.134,64</b>	<b>-2.762.556,66</b>	<b>-4,15%</b>		<b>8,46%</b>

**Retorno dos Investimentos após as movimentações (aplicações e resgates) no mês de (Setembro / 2021)**
**FUNDOS EXTERIOR**

Ativos Exterior	Saldo Anterior	Aplicações	Resgates	Saldo Atual	Retorno (R\$)	Retorno (%)	(%) Instit	Var - Mês
BB GLOBAL SELECT EQUITY INVESTIMENTO NO EXTERIOR F...	2.013.796,67	0,00	0,00	2.057.893,46	44.096,79	2,19%	2,19%	6,22%
BB AÇÕES ESG FI AÇÕES BDR NÍVEL I	616,017,07	0,00	0,00	620.390,90	4.373,83	0,71%	0,71%	6,92%
BB NORDEA GLOBAL CLIMATE AND ENVIRONMENT INVESTIME...	2.075.915,93	0,00	0,00	2.082.119,86	6.203,93	0,30%	0,30%	6,19%
CAIXA INSTITUCIONAL FI AÇÕES BDR NÍVEL I	614.634,12	0,00	0,00	613.096,95	-1.537,17	-0,25%	-0,25%	6,75%
CAIXA MULTIGESTOR GLOBAL EQUITIES INVESTIMENTO NO ...	1.056.227,84	0,00	0,00	1.048.458,03	-7.769,81	-0,74%	-0,61%	5,84%
<b>Total Exterior</b>	<b>6.376.591,63</b>	<b>0,00</b>	<b>0,00</b>	<b>6.421.959,20</b>	<b>45.367,57</b>	<b>0,71%</b>		<b>6,26%</b>

**Retorno dos Investimentos após as movimentações (aplicações e resgates) no 3º Trimestre/2021**
**FUNDOS DE RENDA FIXA**

Ativos Renda Fixa	Saldo Anterior	Aplicações	Resgates	Saldo Atual	Retorno (R\$)	Retorno (%)	(%) Instit
CAIXA BRASIL IDKA IPCA 2A TÍTULOS PÚBLICOS FI REND...	16.411.121,52	0,00	0,00	16.609.526,60	198.405,08	1,21%	1,21%
BB IDKA 2 TÍTULOS PÚBLICOS FI RENDA FIXA PREVIDENC...	14.841.302,49	0,00	0,00	15.033.976,90	192.674,41	1,30%	1,30%
CAIXA BRASIL IMA-B 5 TÍTULOS PÚBLICOS FI RENDA FIX...	16.509.330,95	0,00	0,00	16.695.931,72	186.600,77	1,13%	1,13%
BB IMA-B 5 FIC RENDA FIXA PREVIDENCIÁRIO LP	12.891.372,75	0,00	0,00	13.033.825,04	142.452,29	1,11%	1,11%
ITAU INSTITUCIONAIS LEGEND FIC RENDA FIXA LP	2.238.215,72	0,00	0,00	2.317.775,04	79.559,32	3,55%	3,55%
CAIXA BRASIL 2030 I TÍTULOS PÚBLICOS FI RENDA FIXA	1.545.802,00	0,00	44.633,74	1.567.237,00	66.068,74	4,27%	1,39%
BB FLUXO FIC RENDA FIXA SIMPLES PREVIDENCIÁRIO	5.504.773,21	7.002.198,84	4.671.697,35	7.901.075,40	65.800,70	0,53%	0,90%
CAIXA BRASIL IRF-M 1 TÍTULOS PÚBLICOS FI RENDA FIX...	5.713.634,89	0,00	0,00	5.764.541,44	50.906,55	0,89%	0,89%
ITAU INSTITUCIONAL ALOCAÇÃO DINÂMICA FIC RENDA FIX...	3.806.805,30	0,00	0,00	3.856.433,67	49.628,37	1,30%	1,30%
BB TÍTULOS PÚBLICOS IPCA FI RENDA FIXA PREVIDENCIÁ...	2.507.444,53	0,00	0,00	2.543.048,88	35.604,35	1,42%	1,42%
BB TÍTULOS PÚBLICOS IPCA IV FI RENDA FIXA PREVIDEN...	1.391.172,08	0,00	37.053,58	1.387.326,92	33.208,42	2,39%	2,43%
ITAU INSTITUCIONAL GLOBAL DINÂMICO FIC RENDA FIXA ...	1.011.912,85	0,00	0,00	1.038.981,70	27.068,85	2,68%	2,68%
BB IPCA III FI RENDA FIXA PREVIDENCIÁRIO CRÉDITO P...	2.085.533,55	0,00	0,00	2.107.497,72	21.964,17	1,05%	1,05%
ITAU SOBERANO FIC RENDA FIXA SIMPLES	556.775,92	0,00	5.879,52	557.845,60	6.949,20	1,25%	1,25%
CAIXA BRASIL TÍTULOS PÚBLICOS FI RENDA FIXA LP	167.555,12	0,00	0,00	169.595,82	2.040,70	1,22%	1,22%
DISPONIBILIDADES FINANCEIRAS	85.495,53	3.557.226,74	3.500.000,00	142.722,27	0,00	0,00%	-
BRADESCO ALOCAÇÃO DINÂMICA FIC RENDA FIXA	5.003.262,94	0,00	0,00	4.960.445,18	-42.817,76	-0,86%	-0,86%
ITAU IMA-B ATIVO FIC RENDA FIXA	6.630.783,02	0,00	0,00	6.565.567,05	-65.195,97	-0,98%	-0,98%
BB IMA-B TÍTULOS PÚBLICOS FI RENDA FIXA PREVIDENCI...	4.627.358,55	0,00	0,00	4.550.525,40	-76.833,15	-1,66%	-1,66%
BB ALOCAÇÃO ATIVA RETORNO TOTAL FIC RENDA FIXA PRE...	20.332.982,85	1.600.000,00	0,00	21.832.602,87	-100.379,98	-0,46%	-0,46%

**Retorno dos Investimentos após as movimentações (aplicações e resgates) no 3º Trimestre/2021**
**FUNDOS DE RENDA FIXA**

Ativos Renda Fixa	Saldo Anterior	Aplicações	Resgates	Saldo Atual	Retorno (R\$)	Retorno (%)	(%) Instít
CAIXA BRASIL GESTÃO ESTRATÉGICA FIC RENDA FIXA	32.685.037,17	0,00	0,00	32.074.851,31	-610.185,86	-1,87%	-1,87%
<b>Total Renda Fixa</b>					<b>263.519,20</b>	<b>0,16%</b>	

**Retorno dos Investimentos após as movimentações (aplicações e resgates) no 3º Trimestre/2021**
**FUNDOS DE RENDA VARIÁVEL**

Ativos Renda Variável	Saldo Anterior	Aplicações	Resgates	Saldo Atual	Retorno (R\$)	Retorno (%)	(%) Instit
BRASIL AGRO II FIP MULTISTRATÉGIA	3.214.490,69	0,00	0,00	3.239.901,18	25.410,49	0,79%	0,79%
CAIXA INDEXA BOLSA AMERICANA FI MULTIMERCADO LP	0,00	700.000,00	0,00	714.294,79	14.294,79	2,04%	1,14%
BB FI MULTIMERCADO PREVIDENCIÁRIO LP	6.178.960,77	0,00	3.500.000,00	2.687.223,79	8.263,02	0,13%	0,32%
ITAÚ PRIVATE S&P500® BRL FIC MULTIMERCADO	0,00	1.200.000,00	0,00	1.182.022,35	-17.977,65	-1,50%	1,14%
CAIXA RV 30 FI MULTIMERCADO LP	2.407.302,38	0,00	0,00	2.336.329,51	-70.972,87	-2,95%	-2,95%
CAIXA RIO BRAVO FUNDO DE FUNDOS FII - CXRI11	837.700,00	0,00	0,00	720.200,00	-117.500,00	-14,03%	-14,03%
CAIXA BRASIL ESTRATÉGIA LIVRE FIC MULTIMERCADO LP	6.327.023,00	0,00	0,00	6.208.969,93	-118.053,07	-1,87%	-1,87%
CAIXA ALOCAÇÃO MACRO FIC MULTIMERCADO LP	7.238.068,34	0,00	1.700.000,00	5.409.685,63	-128.382,71	-1,77%	-2,45%
CAIXA EXPERT VINCI VALOR RPPS FIC AÇÕES	2.275.632,13	0,00	0,00	1.946.985,56	-328.646,57	-14,44%	-14,44%
GERAÇÃO FI AÇÕES	2.890.038,71	0,00	0,00	2.527.278,96	-362.759,75	-12,55%	-12,55%
ITAÚ DUNAMIS FIC AÇÕES	3.342.052,32	0,00	0,00	2.961.208,75	-380.843,57	-11,40%	-11,40%
CONSTÂNCIA FUNDAMENTO FI AÇÕES	3.418.819,18	500.000,00	0,00	3.504.185,42	-414.633,76	-10,58%	-11,59%
ITAÚ INSTITUCIONAL PHOENIX FIC AÇÕES	3.645.791,70	0,00	0,00	3.191.966,82	-453.824,88	-12,45%	-12,45%
ITAÚ INSTITUCIONAL FUND OF FUNDS GÊNESIS FIC AÇÕES	3.245.157,63	0,00	0,00	2.777.795,61	-467.362,02	-14,40%	-14,40%
CAIXA EXPERT VINCI VALOR DIVIDENDOS RPPS FIC AÇÕES	4.628.630,74	0,00	0,00	4.135.895,27	-492.735,47	-10,65%	-10,65%
CAIXA AÇÕES MULTIGESTOR FIC AÇÕES	4.100.342,64	0,00	0,00	3.584.913,23	-515.429,41	-12,57%	-12,57%
BRADESCO SELECTION FI AÇÕES	3.660.737,33	0,00	0,00	3.121.448,89	-539.288,44	-14,73%	-14,73%
BTG PACTUAL ABSOLUTO INSTITUCIONAL FIC AÇÕES	3.544.042,06	0,00	0,00	2.872.659,08	-671.382,98	-18,94%	-18,94%
BB AÇÕES VALOR FIC AÇÕES	11.462.892,76	0,00	0,00	10.717.169,87	-745.722,89	-6,51%	-6,51%

**Retorno dos Investimentos após as movimentações (aplicações e resgates) no 3º Trimestre/2021**
**FUNDOS DE RENDA VARIÁVEL**

Ativos Renda Variável	Saldo Anterior	Aplicações	Resgates	Saldo Atual	Retorno (R\$)	Retorno (%)	(%) Instít
			Total Renda Variável		-5.777.547,74	-7,72%	



**Retorno dos Investimentos após as movimentações (aplicações e resgates) no 3º Trimestre/2021**
**FUNDOS EXTERIOR**

Ativos Exterior	Saldo Anterior	Aplicações	Resgates	Saldo Atual	Retorno (R\$)	Retorno (%)	(%) Instit
BB NORDEA GLOBAL CLIMATE AND ENVIRONMENT INVESTIME...	1.870.927,78	0,00	0,00	2.082.119,86	211.192,08	11,29%	11,29%
BB GLOBAL SELECT EQUITY INVESTIMENTO NO EXTERIOR F...	1.869.419,27	0,00	0,00	2.057.893,46	188.474,19	10,08%	10,08%
CAIXA MULTIGESTOR GLOBAL EQUITIES INVESTIMENTO NO ...	1.007.003,04	0,00	0,00	1.048.458,03	41.454,99	4,12%	4,12%
BB AÇÕES ESG FI AÇÕES BDR NÍVEL I	0,00	600.000,00	0,00	620.390,90	20.390,90	3,40%	9,36%
CAIXA INSTITUCIONAL FI AÇÕES BDR NÍVEL I	0,00	600.000,00	0,00	613.096,95	13.096,95	2,18%	7,72%
			<b>Total Exterior</b>		<b>474.609,11</b>	<b>7,98%</b>	

**Disclaimer**

Este documento (caracterizado como relatório, parecer ou análise) foi preparado para uso exclusivo do destinatário, não podendo ser reproduzido ou distribuído por este a qualquer pessoa sem expressa autorização da empresa. As informações aqui contidas são somente com o objetivo de prover informações e não representa, em nenhuma hipótese, uma oferta de compra e venda ou solicitação de compra e venda de qualquer valor mobiliário ou instrumento financeiro. Trata-se apenas uma OPINIÃO que reflete o momento da análise e são consubstanciadas em informações coletadas em fontes públicas e que julgamos confiáveis.

A utilização destas informações em suas tomadas de decisão e consequentes perdas e ganhos não nos torna responsáveis diretos. As informações aqui contidas não representam garantia de exatidão das informações prestadas ou julgamento sobre a qualidade delas, e não devem ser consideradas como tais.

As informações deste documento estão em consonância com as informações sobre os produtos mencionados, entretanto não substituem seus materiais oficiais, como regulamentos, prospectos de divulgação e outros. É recomendada a leitura cuidadosa destes materiais, com especial atenção para as cláusulas relativas ao objetivo, aos riscos e à política de investimento dos produtos. Todas as informações podem ser obtidas com o responsável pela distribuição, gestão ou no site da CVM (Comissão de Valores Mobiliários).

Sua elaboração buscou atender os objetivos de investimentos do cliente, considerando a sua situação financeira e seu perfil.

A rentabilidade obtida no passado não representa garantia de rentabilidade futura e os produtos estruturados e/ou de longo prazo possuem, além da volatilidade, riscos associados à sua carteira de crédito e estruturação. Os riscos inerentes aos diversos tipos de operações com valores mobiliários de bolsa, balcão, nos mercados de liquidação futura e de derivativos, podem resultar em perdas aos investimentos realizados, bem como o inverso proporcionalmente. Todos e qualquer outro valor exibido está representado em Real (BRL) e para os cálculos, foram utilizadas observações diárias, sendo sua fonte o Sistema Quantum Axis e a CVM.

A contratação de empresa de consultoria de valores mobiliários para a emissão deste documento não assegura ou sugere a existência de garantia de resultados futuros ou a isenção de risco. Cabe a consultoria de valores mobiliários a prestação dos serviços de orientação, recomendação e aconselhamento, de forma profissional, independente e individualizada, sobre investimentos no mercado de valores mobiliários, cuja adoção e implementação sejam exclusivas do cliente.

Na apuração do cálculo de rentabilidade da carteira de investimentos são considerados os recursos descritos no art. 6º da Resolução CMN nº 4.963/2021, provenientes do recolhimento das alíquotas de contribuição dos servidores, exclusivamente com finalidade previdenciária, excluindo qualquer tipo de recurso recebidos com finalidade administrativa, em consonância com a Portaria nº 402/2008, art. 15, inciso III, alínea "a".

Os RPPS devem estar adequados às normativas pertinentes e principalmente a Portaria nº 519, de 24 de agosto de 2011 e suas alterações, além da Resolução CMN nº 4.963 de 25 de novembro de 2021 e suas alterações, que dispõem sobre as aplicações dos recursos financeiros dos Regimes Próprios de Previdência Social, instituídos pela União, Estados, Distrito Federal e Municípios e dá outras providências.